

JOURNÉE
OLYMPIQUE

EN PARTENARIAT AVEC

LA FÊTE
DU SPORT

Guide utilisateur

à l'attention des porteurs de projets grand public

Déposez votre projet en ligne avant le 03 Mai 2019



PARIS 2024



1- Inscription sur l'agenda

Rendez-vous sur la page <http://www.sports.gouv.fr/journeeolympique-lafetedusport/> et cliquez sur "Soumettre votre projet".

Sélectionnez ensuite l'agenda de votre région.

- Si vous avez déjà créé un compte pour La Fête du sport 2018, vous pouvez vous connecter avec ce compte. En cliquant sur « Connectez-vous »
- Si vous avez oublié votre mot de passe, cliquez sur "J'ai perdu mon mot de passe", vous recevrez alors un mail pour réinitialiser votre mot de passe
- Si vous n'avez pas de compte, vous devez remplir le formulaire de création de compte qui s'affiche. L'inscription est très rapide. Cliquez ensuite sur le lien que vous avez reçu par mail (un problème ? écrivez directement à support@openagenda.com). Attention : Il est rappelé de ne pas créer son propre agenda mais bien de créer un compte sur l'agenda de "Journée Olympique - La Fête du sport 2019 - Nom de la région"

Tout dossier déposé dans un agenda d'une autre région que celui de votre évènement ne pourra pas être étudié par les services.

Créez un compte


Vous avez déjà utilisé OpenAgenda ? [Connectez-vous](#)

Prénom Nom

Email

Mot de passe

Répéter le mot de passe

Je ne suis pas un robot 
reCAPTCHA
Confidentialité - Conditions

[S'inscrire](#)

En créant un compte vous acceptez les [Conditions d'Utilisation](#) ainsi que la [Politique de confidentialité](#).



2 - Fiche membre

Commencez la saisie du formulaire, renseignez la fiche membre avec les informations de votre structure. Rubrique indispensable pour que nous puissions vous joindre en cas de besoin. Le nom de l'organisation sera affiché sur la carte programme par la suite.

Cliquez sur "Ajouter un événement" et remplissez la fiche membre






Journée olympique - La Fête du Sport : 
Corse

Ministère des Sports, CNOSF, CPSF et Paris 2024 organisent conjointement un week-end dédié au sport et à l'Olympisme, partout en France, les 22 et 23 juin 2019.

<http://www.sports.gouv.fr/journeeolympique-lafetedusport/>

 Contacter  Exporter  **Ajouter un événement**  Gérer

Ajouter un événement

 Fiche membre —  Mon événement —  Confirmation

Bienvenue !

Présentez-vous avant de saisir vos événements
Vos informations personnelles ne seront visibles que par l'équipe de l'agenda.
Seul le nom de votre organisation pourra être public.

Organisation (Champ obligatoire)

Téléphone (Champ obligatoire)

Caractères autorisés: chiffres, espace, -, + ou 0

Prénom Nom (Champ obligatoire)

Fonction (Champ obligatoire)

Email (Champ obligatoire)

3 - Déposez votre projet et saisissez votre événement

Déposez votre dossier en remplissant tous les champs demandés :

Titre de l'animation

Précisez le type et le nom de l'activité

Exemple : Initiation aux sports collectifs

Description courte et Description longue

Ces deux champs sont importants, ils vont permettre de communiquer auprès du grand public sur votre événement. Les descriptions apparaîtront sur les supports de communication (page web, carte interactive). Donnez envie au public de participer !

Disciplines sportives

Lister toutes les disciplines auxquelles pourront s'initier les usagers. Il s'agit de renseigner des mots clés permettant aux moteurs de recherche de trouver plus facilement votre événement.

Lieu

Saisissez dans la barre de recherche le lieu de votre événement. Si le lieu n'est pas encore référencé dans la base de données, vous devez alors créer une nouvelle fiche lieu en cliquant sur « Créer un nouveau lieu ». Une fenêtre popup s'ouvrira automatiquement. Vous devez ensuite remplir tous les champs demandés dans cette fenêtre et cliquer sur « Validez ».

Dates et horaires

Afin de labelliser votre événement "Journée Olympique & Fête du Sport", votre événement doit se dérouler les 22 et 23 juin 2019.

Public(s) Cible(s) prioritaires visé(s)

Choisissez votre/vos cible(s) principale(s) attendue(s) lors de votre événement.

Il est important de bien catégoriser vos cibles afin de permettre et simplifier la lecture et la recherche au grand public des événements autour d'eux.

Type d'actions

Il est important de bien catégoriser votre événement afin de permettre et simplifier la lecture et la recherche au grand public des événements autour d'eux.

Cerfa n°1215*05

En cas de demande de subvention il est nécessaire et obligatoire de remplir et renvoyer le cerfa n°12156*05 téléchargeable via le lien ci-dessous :

<https://www.service-public.fr/associations/vosdroits/R1271>

Il doit être signé par le président (ou la personne ayant délégation, avec les pièces jointes demandées (attestation et Rib notamment).

Vérifier bien qu'il n'y a pas d'erreur dans le n° de siret et RNA demandé.

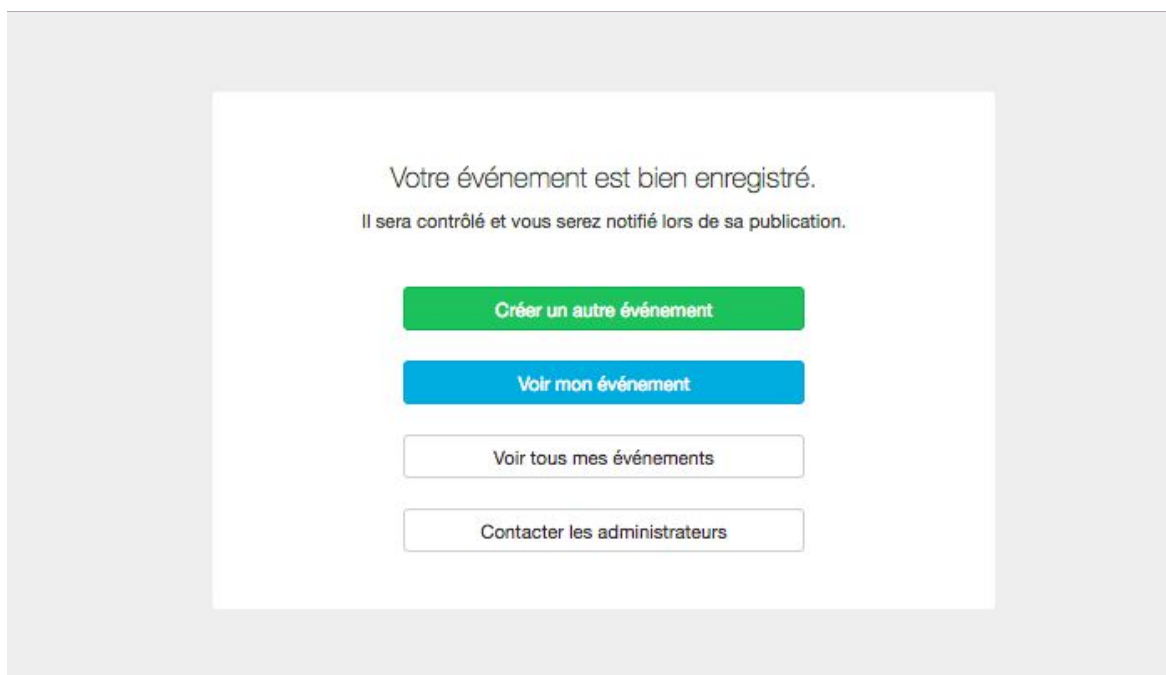
RIB

En cas de demande de subvention, merci de transmettre votre RIB.

Document de présentation supplémentaire

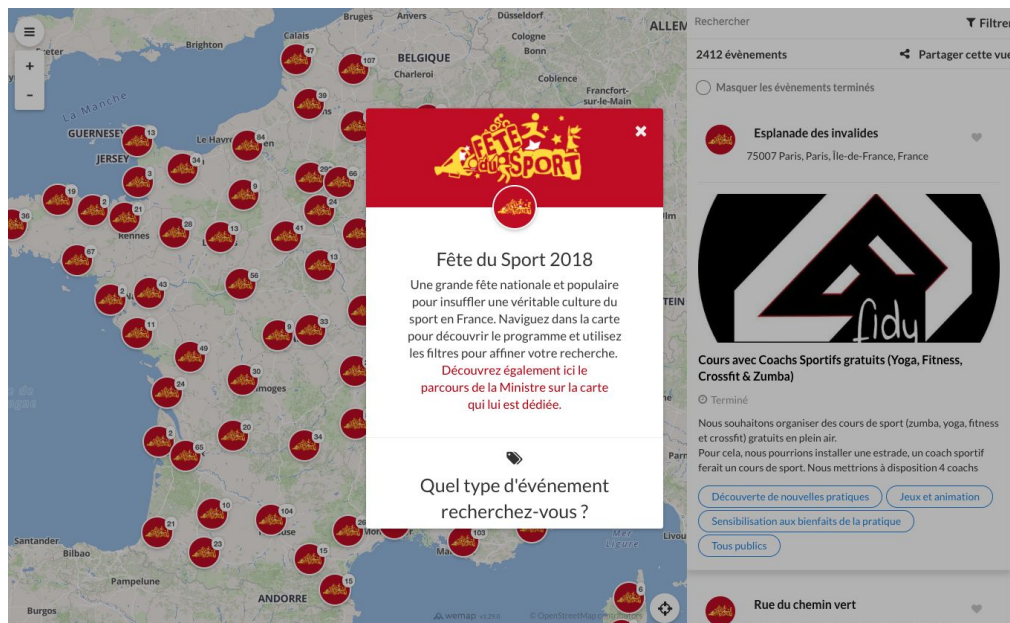
N'hésitez pas à charger une présentation de votre événement, elle ne sera visible que des délégations et pas du grand public.

4 - Félicitations votre événement est bien enregistré !



5 - Partagez votre événement !

Si votre événement est labellisé, celui-ci sera visible sur la carte programme officielle de la Journée olympique & Fête du Sport 2019.



Lorsque tous les événements labellisés seront dévoilés, vous pourrez reprendre et partager la carte officielle sur vos réseaux ainsi que vos sites !

Regardez nos 2 vidéos tutoriels pour vous accompagner

- [Discover Wemap Social](#)
- [Guide de reprise des cartes Wemap](#)

Elles vous présentent toutes les différentes fonctionnalités des cartes, comment les reprendre et les partager très facilement et n'importe où !

6 - Question les plus fréquentes :

Créer un événement / Déposer un dossier

Vous ne trouvez pas le lieu de votre événement ?

- Cherchez, repérez et sélectionnez le lieu de votre où se déroulera votre événement ou s'il n'existe pas, créez un nouveau lieu en lui attribuant un nom (ex: Gymnase Pierre de Coubertin...) et ajoutez son adresse détaillée dans le champ suivant.
- Vérifiez toujours votre géolocalisation : Placez le pointeur manuellement si l'adresse n'est pas déjà géolocalisée correctement. Vous pouvez si besoin déplacer manuellement le pointeur.
- Toute erreur de géolocalisation engendra l'impossibilité pour les usagers de voir votre évènement

Vous n'arrivez pas à joindre une pièce jointe ?

Lorsque vous tentez de déposer votre pièce jointe, un message d'erreur apparaît. Réessayez et si le problème persiste contactez le support et/ou l'administrateur de l'agenda, utilisez le bouton **"Contacter"** sous le titre de l'agenda ou le bouton bleu **"Aide"** en bas à droite de votre écran.

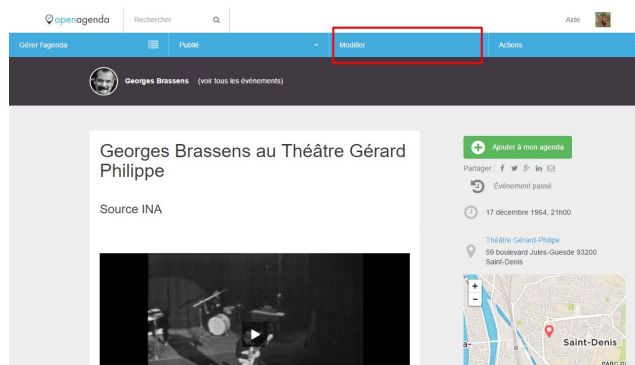
The screenshot shows the Openagenda interface. At the top, there is a search bar with the text 'Rechercher' and a magnifying glass icon. To the right, there is a yellow 'Aide' button and an envelope icon. Below the search bar, there is a dark banner for the event 'Journée olympique - La Fête du Sport : Corse'. The banner includes a circular logo with the text 'JOURNÉE OLYMPIQUE DE PRÉPARATION 2024 LA FÊTE DU SPORT', the event title, and a description: 'Ministère des Sports, CNOSF, CPSF et Paris 2024 organisent conjointement un week-end dédié au sport et à l'Olympisme, partout en France, les 22 et 23 juin 2019.' Below the banner, the main heading is 'Ajouter un événement'. Underneath, there is a progress indicator with three steps: '1 Fiche membre', '2 Mon événement' (which is highlighted with a blue circle and pencil icon), and '3 Confirmation'. A light blue box contains the following text: 'Cet espace est dédié au dépôt de votre projet. Si vous êtes labellisé cet espace permettra également l'annonce de votre événement, qui sera affiché sur le programme officiel de la Journée olympique - La Fête du Sport, à destination du grand public. Veuillez saisir une fiche par événement. **Attention**, seule une collectivité territoriale ou une association peuvent déposer un projet. Les projets scolaires sont à déposer sur cet agenda dédié.'

Gérer les événements / Modifier un dossier

Vous souhaitez modifier et/ou compléter votre dossier pour l'inscription de votre événement ?

Vous pouvez modifier votre événement à tout moment.

1. Connectez-vous à [votre compte OpenAgenda](#)
2. Cliquez sur **Mes événements**
3. Cliquez sur l'événement à modifier
4. Le bouton Modifier est dans votre barre d'édition en bleu en haut de votre écran: cliquez
5. Apportez les modifications que vous souhaitez sur le formulaire puis cliquez en pied de page sur **Appliquer les changements**



Vous ne retrouvez pas le dossier de votre événement dans l'agenda de votre région ?

Vérifier que votre dossier a bien été saisi dans le bon agenda. Connectez-vous à votre compte OpenAgenda, cliquez sur Mes agendas et vérifiez que le nom de l'agenda de votre région apparaît bien la liste. Il n'apparaît pas dans la liste ? Tapez "Fête du Sport 2018 + le nom de votre région" dans la barre de recherche afin de ressaisir votre événement dans le bon agenda.